


HU
NEW



JSW[®]



 **PEDROLLO**[®]
... the spring of life

NEW

MŰSZAKI ADATOK

- ▶ Új önfelszívó elektromos szivattyúk
- ▶ Eredeti Pedrollo tervezés (szabadalmaztatott)
- ▶ Alacsonyabb zajszint
- ▶ Jobb hidraulikus tulajdonságok
- ▶ Magasabb felszívó teljesítmény
- ▶ Csökkentett energiafogyasztás
- ▶ Járókerék rozsdamentes acél AISI 304
- ▶ Bejegyzett modellek

BEÜZEMELÉS ÉS HASZNÁLAT

A JSW önfelszívó szivattyúk úgy lettek tervezve, hogy akár levegőt tartalmazó víz szivattyúzására is alkalmasak legyenek. A megbízható és egyszerű használatuk miatt javasoltak háztartási, lakossági és ipari használatra, különösképpen automatikus vízellátó rendszerekben, ellátó tartályokkal egybeépítve, házi kertek, díszkertek öntözésére stb.

HASZNÁLATI KORLÁTOK

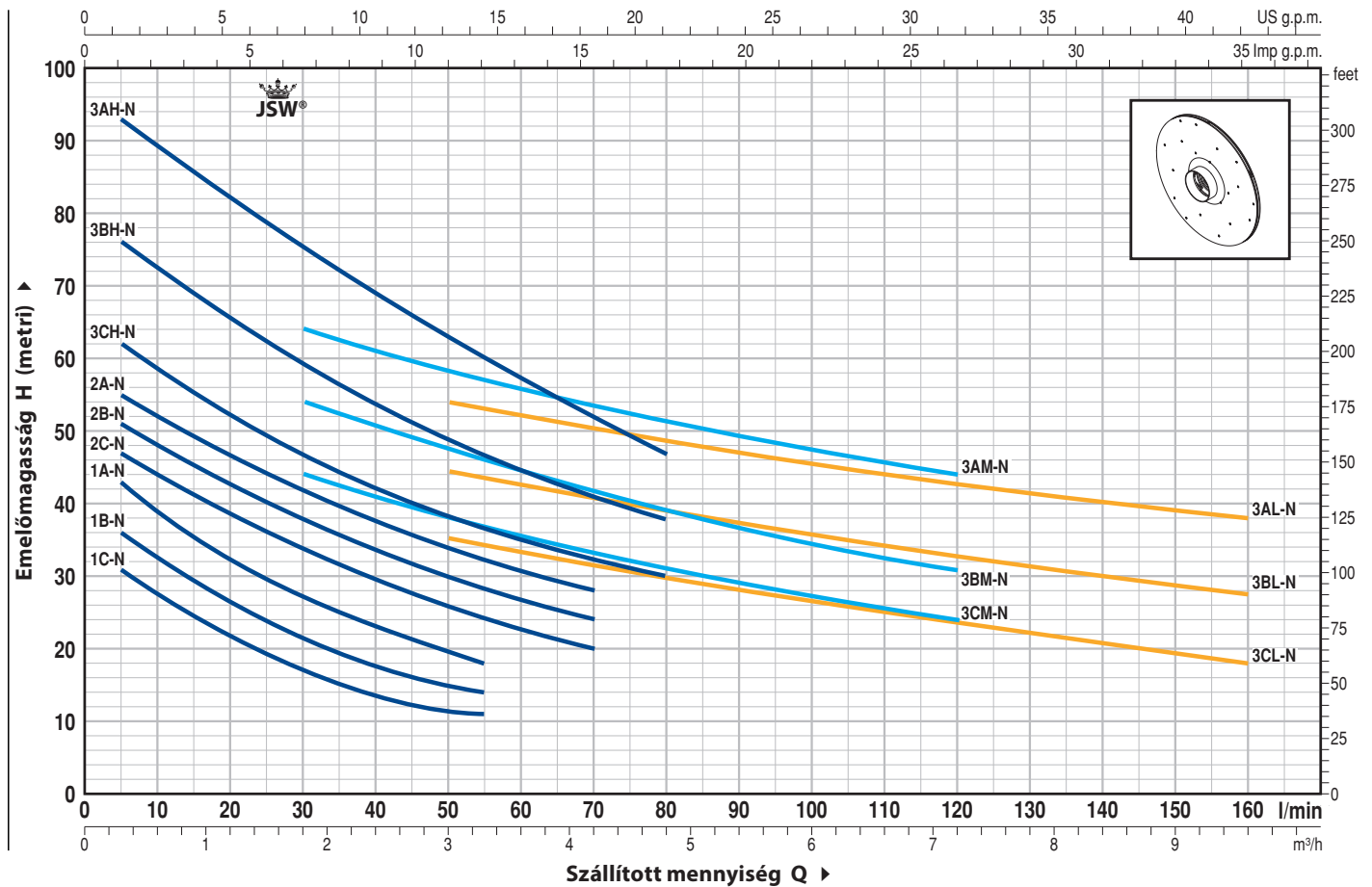
- Manometrikus szívómélység **9 m** –ig(HS)
- Folyadék hőmérséklet **-10 °C**- tól **+40 °C**-ig
- Környezeti hőmérséklet **+40 °C**-ig

SZABADALMAK

- Európai szabadalom n° 1 510 696

JELLEGÖRBÉK ÉS TELJESÍTMÉNYADATOK

50 Hz n= 2900 1/min HS= 0 m

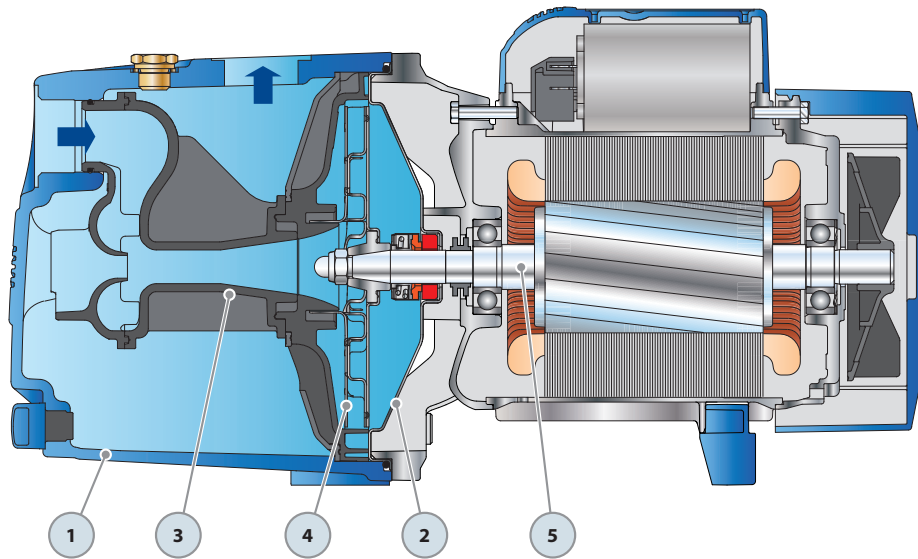


TÍPUS		TELJESÍTMÉNY		Q	m³/h																
Egyfázisú	Háromfázisú	kW	HP		0	0.3	0.6	1.2	1.5	1.8	2.4	2.7	3.0	3.3	4.2	4.8	6.0	7.2	8.4	9.6	
JSWm 1C-N	-	0.37	0.50	H méter	35	31	27.5	22	19.5	17	14.5	13	11.5	11							
JSWm 1B-N	JSW 1B-N	0.50	0.70		41	36	33	26.5	23.5	21.5	17.5	16	15	14							
JSWm 1A-N	JSW 1A-N	0.60	0.85		48	43	39	32	29.5	27.5	23	21.5	19.5	18							
JSWm 2C-N	JSW 2C-N	0.75	1		50	47	44	38.5	36	34	29.5	27.5	26	24	20						
JSWm 2B-N	JSW 2B-N	0.90	1.25		54	51	48	42.5	40	38	33.5	31.5	30	28	24						
JSWm 2A-N	JSW 2A-N	1.1	1.5		58	55	52	46.5	44	42	37.5	35.5	34	32	28						
JSWm 3CH-N	JSW 3CH-N	1.1	1.5		65	-	58	52.5	49.5	46.5	42	40	38.5	37	32	29					
JSWm 3BH-N	JSW 3BH-N	1.5	2		79	-	72	66	62	59	54	51	49	46	41	39					
-	JSW 3AH-N	2.2	3		96	-	90	82	79	75	69	66	63	60	52	47					
JSWm 3CM-N	JSW 3CM-N	1.1	1.5		53	-	50	47	45	44	41	40	39	38	34	32	28	24			
JSWm 3BM-N	JSW 3BM-N	1.5	2		64	-	61	58	56	55	51	49.5	47.5	46	42	40	35	31			
-	JSW 3AM-N	2.2	3		74	-	70	68	66	64	61	59	58	57	54	52	47	43			
JSWm 3CL-N	JSW 3CL-N	1.1	1.5		44	-	42	41	40	39	37	36	35	34	32	29	26	23	21	18	
JSWm 3BL-N	JSW 3BL-N	1.5	2		53	-	52	50	49	48	46	45	44	43.5	42	40	36	33	30.5	28	
-	JSW 3AL-N	2.2	3		63	-	61	59	58	57	55	54.5	54	53	51	49	46	43	40.5	38	

Q = Szállított mennyiség H = Teljes manometrikus emelőmagasság HS = Szívó mélység

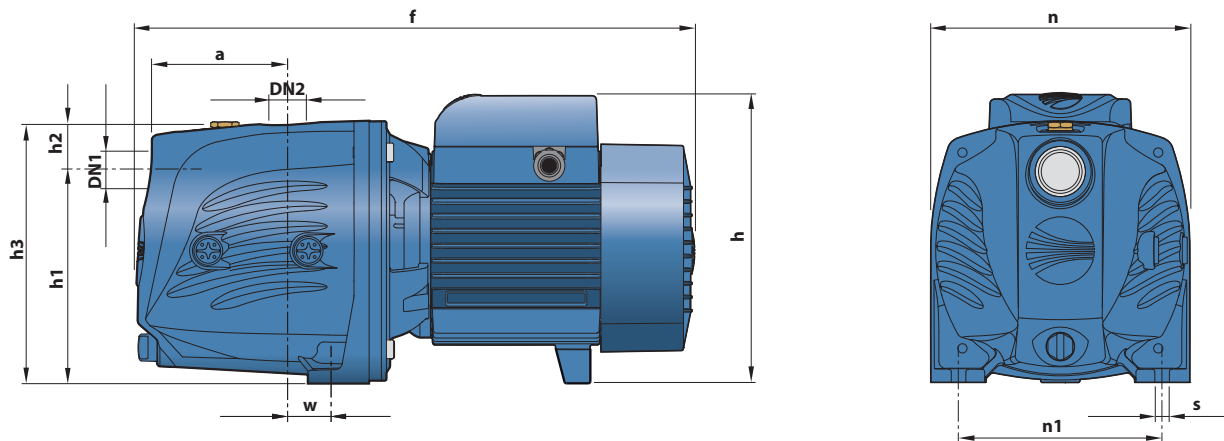
A jelleggörbék toleranciája az EN ISO 9906 Grado 3 szerint.

FELÉPÍTÉSI JELLEMZŐK



- | | |
|--------------------------|---|
| 1 SZIVATTYÚHÁZ | Öntvény, menetes csatlakozókkal ellátva ISO 228/1 |
| 2 SZIVATTYÚPAJZS | Rozsdamentes acél AISI 304 |
| 3 EJEKTOR CSOPORT | Noryl FE1520PW |
| 4 JÁRÓKERÉK | Rozsdamentes acél AISI 304 |
| 5 MOTORTENGELY | Rozsdamentes acél EN 10088-3 - 1.4104 |

MÉRETEK



TÍPUS		CSATLAKOZÓK		MÉRETEK mm										
Egyfázisú	Háromfázisú	DN1	DN2	a	f	h	h1	h2	h3	n	n1	w	s	
JSWm 1C-N	-	1"	1"	94	348	171	127	33	160	158	124	24	10	
JSWm 1B-N	JSW 1B-N			96	388	201	147	33	180	180	142	22	10	
JSWm 1A-N	JSW 1A-N			141	522	242	165	44	209	206	164	30	11	
JSWm 2C-N	JSW 2C-N		1 1/4"	1"	94	348	171	127	33	160	158	124	24	10
JSWm 2B-N	JSW 2B-N				96	388	201	147	33	180	180	142	22	10
JSWm 2A-N	JSW 2A-N				141	522	242	165	44	209	206	164	30	11
JSWm 3CH/CM/CL-N	JSW 3CH/CM/CL-N	1 1/4"	1"	94	348	171	127	33	160	158	124	24	10	
JSWm 3BH/BM/BL-N	JSW 3BH/BM/BL-N			96	388	201	147	33	180	180	142	22	10	
-	JSW 3AH/AM/AL-N	141	522	242	165	44	209	206	164	30	11			



PEDROLLO HUNGÁRIA KFT – H-5000 Szolnok – Újszászi út 11. – Hungary
Phone: (+36) 56 515 276 – Fax: (+36) 56 515 275 – info@pedrollo.hu – www.pedrollo.hu